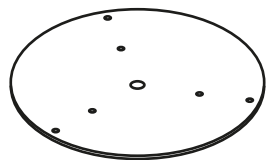


SCHEMA DI MONTAGGIO DEL SUPPORTO PER LAMPADA / ASSEMBLY INSTRUCTIONS FOR LAMP SUPPORT
SCHÉMA D'ASSEMBLAGE DU SUPPORT POUR LAMPE / ESQUEMA DE MONTAJE DEL SOPORTE PARA LÁMPARA

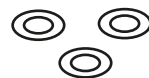
Elementi / Components / Éléments / Elementos:



Base di stabilizzazione (A)
Stabilizer base (A)
Base de stabilisation (A)
Base de estabilización (A)



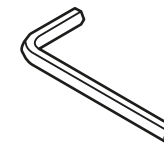
Distanziali (B)
Pins (B)
Entretoises (B)
Distanciadores (B)



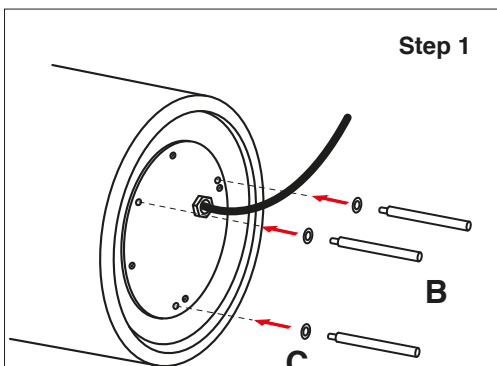
Rondelle (C)
Washers (C)
Rondelles (C)
Arandelas (C)



Vite M6 (D)
M6 Screw (D)
Vis M6 (D)
Tornillo M6 (D)



Chiave a brugola da 8 mm. (E)
Allen wrench 8 mm. (E)
Clé hexagonale de 8 mm. (E)
Llave Allen de 8 mm. (E)



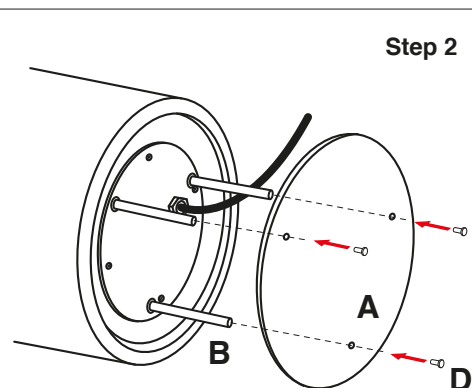
Step 1

Avvitare i tre distanziali al kit luce montato su un articolo della nostra gamma, interponendo le 3 rondelle.

Using one of our articles as an example screw the three pins to the light kit, placing beneath them the three washers.

Visser les trois entretoises au kit lumineux monté sur l'un de nos articles, en interposant les 3 rondelles.

Enroscar los tres distanciadores en el juego de iluminación montado en un artículo de nuestra gama, intercalando las tres arandelas.



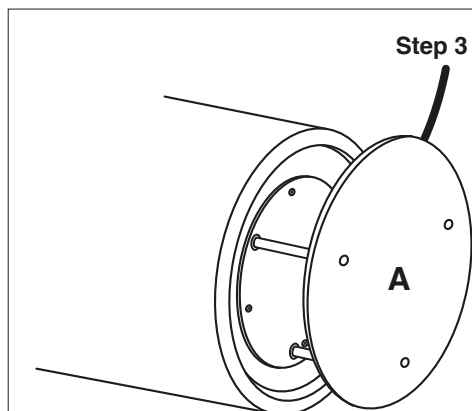
Step 2

Fissare la base di stabilizzazione Ø 280 mm ai distanziali tramite le tre viti M6.

Fix the stability base Ø 280 mm to the pins with the three M6 screws.

Fixer la base de stabilisation Ø 280 mm aux entretoises en utilisant les trois vis M6.

Fijar la base de estabilización Ø 280 mm en los distanciadores usando los tres tornillos M6.



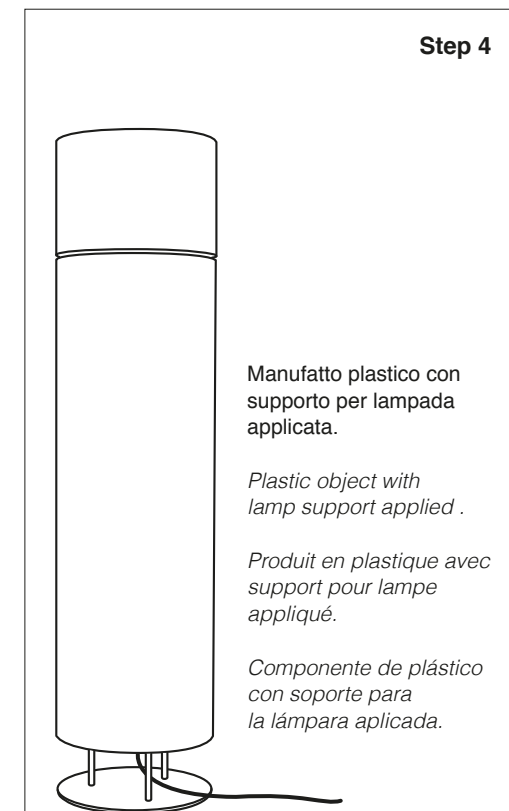
Step 3

Assicurarsi che tutte le viti siano fissate correttamente prima di capovolgere la lampada.

Before turning the lamp upside-down, assure yourself that the screws are well fixed.

S'assurer que toutes les vis sont bien fixées avant de retourner la lampe.

Comprobar que todos los tornillos estén fijados correctamente antes de girar la lámpara.



Step 4

Manufatto plastico con supporto per lampada applicata.

Plastic object with lamp support applied.

Produit en plastique avec support pour lampe appliqué.

Componente de plástico con soporte para la lámpara aplicada.