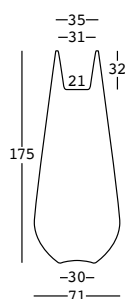


buba

design E3P Design Dept.



ESTRUCTURA



CAPACIDAD:

Lt 17

PESO BRUTO:

6202-6802 kg 23,4

6502 kg 25

COMPLEMENTOS:

A4204 + A4197
Base de estabilización

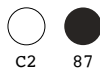
A4204 + A4194
Base de estabilización
y fijación

A4461
Sistema de fijación en
el suelo

A4601
Kit de arena seca

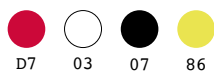
PE - Polietileno
color básico

6202



PE - Polietileno
lacados

6502



PE - Polietileno
metalizados

6802

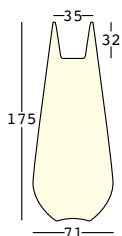


buba light

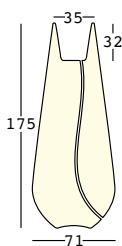
design E3P Design Dept.



ESTRUCTURA



interior



exterior

PE - Polietileno
color básico

8202 - interior



98

9202 - exterior



98

KIT LUZ

A4183 - interior



detalles

Cable transparente
Botonera a pedal
Enchufe europeo bipolar
Longitud del cable 370 cm
Predisposición para la base de estabilización

LUZ 1 x 20 W



A4182 - exterior



detalles

Carcasa de policarbonato
Junta de estanqueidad
Cable negro
Enchufe Schuko antisalpicadura
Longitud del cable 280 cm
Predisposición para la base de estabilización

LUZ 1 x 20 W



PESO BRUTO:

kg 23,5

DETALLES:

EXTERIOR version:

Tubo de drenaje

COMPLEMENTOS:

A4197

Base de estabilización

A4194

Base de estabilización
y fijación