

# bartolomeo corner

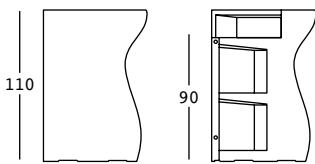
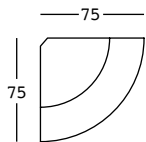
design JoeVelluto (JVLT)



## ESTRUCTURA

PE - Polietileno  
color básico

6278



## PESO BRUTO:

kg 29,1

## DETALLES:

Patas regulables  
Kit de fijación

## COMPLEMENTOS:

**A4406**

Parte superior

**A4410**

Kit 3 ruedas

**A4656**

Sistema de fijación en el  
suelo

**A4601**

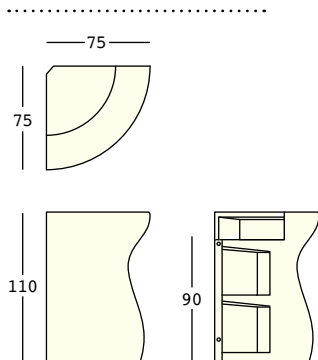
Kit de arena seca

# bartolomeo corner light

design JoeVelluto (JVLT)



## ESTRUCTURA



## PESO BRUTO:

kg 29,1

## DETALLES:

Patas regulables  
Kit de fijación

## COMPLEMENTOS:

**A4406**

Parte superior

**A4410**

Kit 3 ruedas

**A4656**

Sistema de fijación en el  
suelo

**PE** - Polietileno  
color básico

**8278**



98

## KIT LUZ

**A4182** - exterior



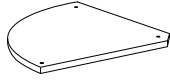
## detalles

Carcasa de policarbonato  
Junta de estanqueidad  
Cable negro  
Enchufe Schuko antisalpicadura  
Longitud del cable 280 cm  
Predisposición para la base de  
estabilización

**LUZ** 1 x 20 W



# bartolomeo corner complementos



## A4406 bartolomeo corner parte superior

**MATERIAL:**

Polietileno alimentario

**PESO BRUTO:**

A4406 kg 2

**DETALLES:**

Completo con 3 tornillos de acero inoxidable

## A4410 kit 3 ruedas

**MATERIAL:**

Acero

Goma

**PESO BRUTO:**

A4410 kg 1,2

**DETALLES:**

2 ruedas sin freno + 1 rueda con freno